



Since 1978

Seatings Tables Consoles Casegoods Bedroom Mirrors Accessories



ANGEL SOFA | SOFÁ | SOFÀ

AS PICTURE | IMAGEM | IMAGEN

STRUCTURE | ESTRUTURA | ESTRUCTURA
Box FR 09 (Aldeco)

LEGS | PÉS | PATAS
Polished Stainless Steel
Aço Inox Polido
Acero Inoxidable Pulido

PRODUCT OPTIONS | OPÇÕES DE PRODUTO | OPCIONES DE PRODUCTO

STRUCTURE | ESTRUTURA | ESTRUCTURA
Available in all MAB and clients own fabrics
Disponível em todos os tecidos MAB ou cliente
Disponible en todas las telas MAB o de cliente

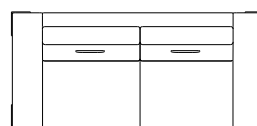
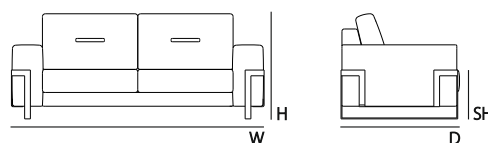
LEGS | PÉS | PATAS
Available in all MAB metal finishes
Disponível em todos os acabamentos metais MAB
Disponible en todos los acabados metais MAB

REQUIRED FABRIC | TECIDO NECESSÁRIO | TELA NECESARIA

Fabric: 9,00 mts | 354,3" (same fabric)
Leather: 18,00 m2 | 193,8 ft2

TECHNICAL | TÉCNICO | TÉCNICO

AG 220



DIMENSIONS | DIMENSÕES | DIMENSIONES mm

W 2200 H 915 D 1030 SH 460
W 86,6" H 36,1" D 40,6" SH 18,1"

PACKAGING | EMBALAGEM | EMBALAJE

VOLUME | VOLUME | VOLUMEN
2,36 m3 | 83,3 ft3 (Packed) | (Embalado) | (Embalado)

WEIGHT | PESO | PESO

176 kg | 388,1 lbs (packed in reinforced carton case)
(embalado em caixa de cartão reforçada)
(embalado en caja de cartón reforzada)

*FR high resilience foam | Espuma de alta resiliência FR | Espuma de alta resiliencia FR

AG 113

DIMENSIONS | DIMENSÕES | DIMENSIONES mm

W 1130 H 915 D 1030 SH 460
 W 44,5" H 36,1" D 40,6" SH 18,1

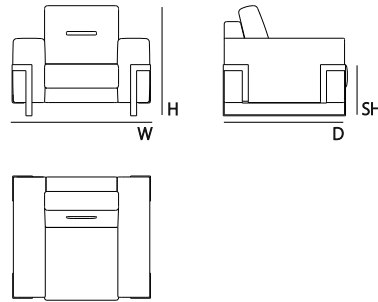
•PACKAGING | EMBALAGEM | EMBALAJE

VOLUME | VOLUME | VOLUMEN
 1,6 m3 | 56,5 ft3 (Packed) | (Embalado) | (Embalado)

WEIGHT | PESO | PESO
 100 kg | 220,5 lbs (packed in reinforced carton case)
 (embalado em caixa de cartão reforçada)
 (embalado en caja de cartón reforzada)

•REQUIRED FABRIC | TECIDO NECESSÁRIO | TELA NECESARIA

Fabric: 5,0 mts | 196,9" (same fabric)
 Leather: 10,0 m2 | 107,6 ft2



AG 175

DIMENSIONS | DIMENSÕES | DIMENSIONES mm

W 1750 H 915 D 1030 SH 460
 W 68,9" H 36,1" D 40,6" SH 18,1

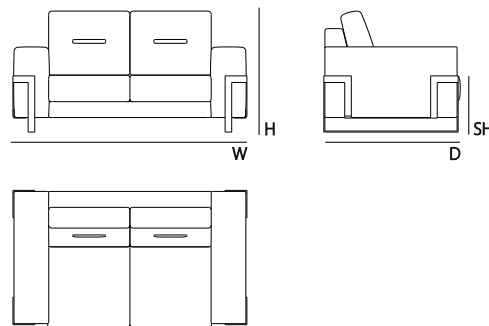
•PACKAGING | EMBALAGEM | EMBALAJE

VOLUME | VOLUME | VOLUMEN
 2,0 m3 | 70,6 ft3 (Packed) | (Embalado) | (Embalado)

WEIGHT | PESO | PESO
 120 kg | 264,6 lbs (packed in reinforced carton case)
 (embalado em caixa de cartão reforçada)
 (embalado en caja de cartón reforzada)

•REQUIRED FABRIC | TECIDO NECESSÁRIO | TELA NECESARIA

Fabric: 8,0 mts | 315,0" (same fabric)
 Leather: 16,0 m2 | 172,2 ft2



AG 240

DIMENSIONS | DIMENSÕES | DIMENSIONES mm

W 2400 H 915 D 1030 SH 460
 W 94,5" H 36,1" D 40,6" SH 18,1

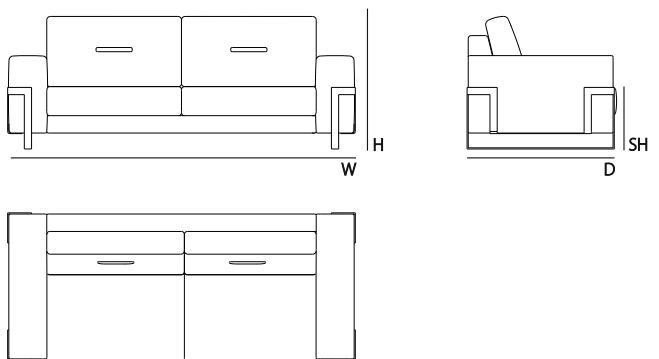
•PACKAGING | EMBALAGEM | EMBALAJE

VOLUME | VOLUME | VOLUMEN
 2,36 m3 | 83,3 ft3 (Packed) | (Embalado) | (Embalado)

WEIGHT | PESO | PESO
 176 kg | 388,0 lbs (packed in reinforced carton case)
 (embalado em caixa de cartão reforçada)
 (embalado en caja de cartón reforzada)

•REQUIRED FABRIC | TECIDO NECESSÁRIO | TELA NECESARIA

Fabric: 10,00 mts | 393,7" (same fabric)
 Leather: 20,0 m2 | 215,3 ft2



AG 260 CL

DIMENSIONS | DIMENSÕES | DIMENSIONES mm

W 2600 H 915 D 1800 SH 460
W 102,4" H 36,1" D 70,9" SH 18,1

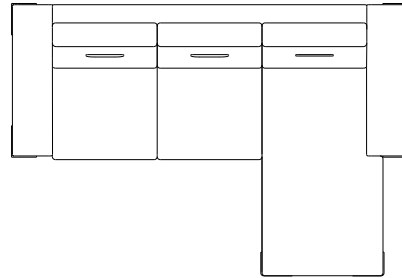
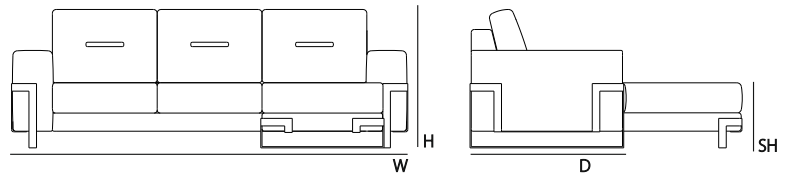
•PACKAGING | EMBALAGEM | EMBALAJE

VOLUME | VOLUME | VOLUMEN
4,25 m3 | 150,1 ft3 (Packed) | (Embalado) | (Embalado)

WEIGHT | PESO | PESO
205 kg | 451,9 lbs (packed in reinforced carton case)
(embalado em caixa de cartão reforçada)
(embalado en caja de cartón reforzada)

•REQUIRED FABRIC | TECIDO NECESSÁRIO | TELA NECESARIA

Fabric: 14 mts | 551,2" (same fabric)
Leather: 28,0 m2 | 301,4 ft2



AG 328 CL

DIMENSIONS | DIMENSÕES | DIMENSIONES mm

W 3280 H 915 D 1800 SH 460
W 129,1" H 36,1" D 70,9" SH 18,1

•PACKAGING | EMBALAGEM | EMBALAJE

VOLUME | VOLUME | VOLUMEN
4,6 m3 | 162,4 ft3 (Packed) | (Embalado) | (Embalado)

WEIGHT | PESO | PESO
240 kg | 529,1 lbs (packed in reinforced carton case)
(embalado em caixa de cartão reforçada)
(embalado en caja de cartón reforzada)

•REQUIRED FABRIC | TECIDO NECESSÁRIO | TELA NECESARIA

Fabric: 16,0 mts | 630,0" (same fabric)
Leather: 32,0 m2 | 344,4 ft2

